(เอกสารประกอบหนังสือกรมการปกครอง ด่วนที่สุด ที่ มท ๐๓๐๙/ว ๒๕๓๘๘ ลงวันที่ ๒๓ กันยายน ๒๕๖๓)

แนวทางการลงทะเบียนเพื่อขอรับสิ่งแทนเอกลักษณ์ดิจิทัล (Digital ID) หรือ D.DOPA สำหรับประชาชน

กรมการปกครอง ได้จัดทำโครงการพัฒนาระบบการพิสูจน์และยืนยันตัวตนทางดิจิทัล (DOPA-Digital ID) ซึ่งเป็นโครงการนำร่องในการสร้างต้นแบบการพิสูจน์และยืนยันตัวตนทางดิจิทัลของประเทศ เป็นนวัตกรรมหนึ่งที่ประเทศไทยกำหนดเป้าประสงค์ การพิสูจน์และยืนยันตัวตนทางดิจิทัล เป็นโครงสร้างพื้นฐานสำคัญที่จะเชื่อมต่อการยืนยันตัวตนจากทุกภาคส่วนเข้ามาไว้ด้วยกัน แทนระบบเดิมที่ผู้ให้บริการและผู้รับบริการต้องมาเผชิญหน้าและแสดงตนเพื่อยืนยันตัวตนด้วยเอกสารางราชการ เป็นการสร้างมิติใหม่ของการทำธุรกรรมภาครัฐและภาคเอกชน ที่มีความสะดวก รวดเร็ว ผ่านช่องทางดิจิทัล และมีความปลอดภัยมากขึ้น ลดความเสี่ยงในการใช้เอกสารราชการปลอมในกระบวนการยืนยันตัวตนของระบบเดิม และเพื่อสนับสนุนการบริการประชาชนของภาครัฐและภาคเอกชน ที่จะต้องปรับตัวและวิธีการเพื่อตอบสนองงานบริการแนวใหม่ที่ไม่ต้องเผชิญหน้าหรือการเว้นระยะห่างทางสังคม (Social distancing) โดยมีแนวทางปฏิบัติ ดังนี้

๑. ขั้นตอนการปฏิบัติสำหรับผู้ประสงค์ขอลงทะเบียน

๑.๑ ผู้ประสงค์ขอลงทะเบียน DOPA-Digital ID จะต้องดาวน์โหลดแอปพลิเคชันมาลงในโทรศัพท์มือถือของตนเองก่อนเข้ามาขอรับบริการลงทะเบียน ใช้ได้ทั้งระบบไอโอเอส (IOS) และแอนด์ดรอย (Android)

๑.๒ ผู้ประสงค์ลงทะเบียนจะต้องนำบัตรประจำตัวประชาชนใบล่าสุด พกติดตัวไปด้วยเพื่อให้เจ้าหน้าที่ผู้รับลงทะเบียนทำการตรวจสอบข้อมูลก่อนการลงทะเบียน

๒. ขั้นตอนการปฏิบัติสำหรับเจ้าหน้าที่ผู้รับลงทะเบียน

๒.๑ ขั้นตอนการตรวจสอบยืนยันตัวตน

เจ้าหน้าที่ผู้ให้บริการจะต้องดำเนินการตรวจสอบว่า **ผู้ประสงค์ลงทะเบียนกับบัตรประจำตัวประชาชนที่ถือมาต้องเป็นบุคคลคนเดียวกัน** โดยสามารถตรวจสอบข้อมูลได้จากโปรแกรมอ่านบัตรแบบออฟไลน์ (Smart Card Offline) ซึ่งระบบจะเข้าไปดึงข้อมูลในชิป (Chip) ที่อยู่บนบัตรประจำตัวประชาชนขึ้นมาแสดง ประกอบด้วยข้อมูล เลขประจำตัวประชาชน ชื่อ-สกุล วันเดือนปีเกิด ภาพใบหน้า และที่อยู่ตามหน้าบัตร เป็นต้น

กรณีที่ไม่สามารถอ่านข้อมูลจากชิปบนบัตรประจำตัวประชาชนได้ เจ้าหน้าที่ผู้รับลงทะเบียนจะต้องแจ้งให้ผู้ประสงค์ลงทะเบียนทราบ หากประสงค์จะลงทะเบียนจะต้องดำเนินการทำบัตรประจำตัวประชาชนใบใหม่

๒.๒ ขั้นตอนการลงทะเบียน

เมื่อเจ้าหน้าที่ดำเนินการตามข้อ ๒.๑ เรียบร้อยแล้ว ให้ดำเนินการรับลงทะเบียนจากระบบการให้บริการด้านทะเบียนและบัตรประจำตัวประชาชน (Single Sign On) โดย**ใช้เครื่องคอมพิวเตอร์ที่มีอุปกรณ์เก็บลายพิมพ์นิ้วชี้ (Match on Card: MOC) ติดตั้งอยู่**

ในขั้นตอนของการลงทะเบียนหากระบบแจ้งว่าไม่พบลายพิมพ์นิ้วชี้ ให้เจ้าหน้าที่ดำเนินการเก็บลายพิมพ์นิ้วชี้ของผู้ประสงค์ลงทะเบียนลงในชิปบนบัตรประจำตัวประชาชนก่อน ที่จะทำการลงทะเบียน DOPA-Digital ID

ทั้งนี้ การลงทะเบียน DOPA-Digital ID กรมการปกครอง จะเปิดให้ประชาชนสามารถขอรับบริการลงทะเบียน ตั้งแต่วันที่ ๑ ตุลาคม ๒๕๖๓ เป็นต้นไป ณ สำนักทะเบียนทุกแห่งทั่วประเทศ (ยกเว้นศูนย์บริการร่วมอำเภอ..ยิ้ม) โดยในระยะแรกจะเริ่มเปิดให้ลงทะเบียนไม่เกิน ๑๐๐,๐๐๐ ราย เฉพาะบุคคลที่มีสัญชาติไทยและมีบัตรประจำตัวประชาชน เท่านั้น

หมายเหตุ วิธีการและขั้นตอนการลงทะเบียนสำหรับเจ้าหน้าที่ สามารถเข้าไปดูได้ในระบบการให้บริการด้านทะเบียนและบัตรประจำตัวประชาชน (Single Sign On) หัวข้อ **“ระบบทะเบียนออนไลน์”**

คู่มือการใช้งานระบบการพิสูจน์และยืนยันตัวตนทางดิจิทัล (DOPA-Digital ID)

(สำหรับเจ้าหน้าที่สำนักทะเบียนอำเภอ/สำนักทะเบียนท้องถิ่น)

D.DOPA

สำนักบริหารการทะเบียน

กรมการปกครอง กระทรวงมหาดไทย

เจ้าหน้าที่สำนักทะเบียนสามารถเข้าสู่ระบบการลงทะเบียนใช้งานสิ่งแทนเอกลักษณ์ดิจิทัล Digital ID (D.DOPA) ได้จากเมนูระบบโครงการเช่า (3) ในหัวข้อระบบทะเบียนออนไลน์

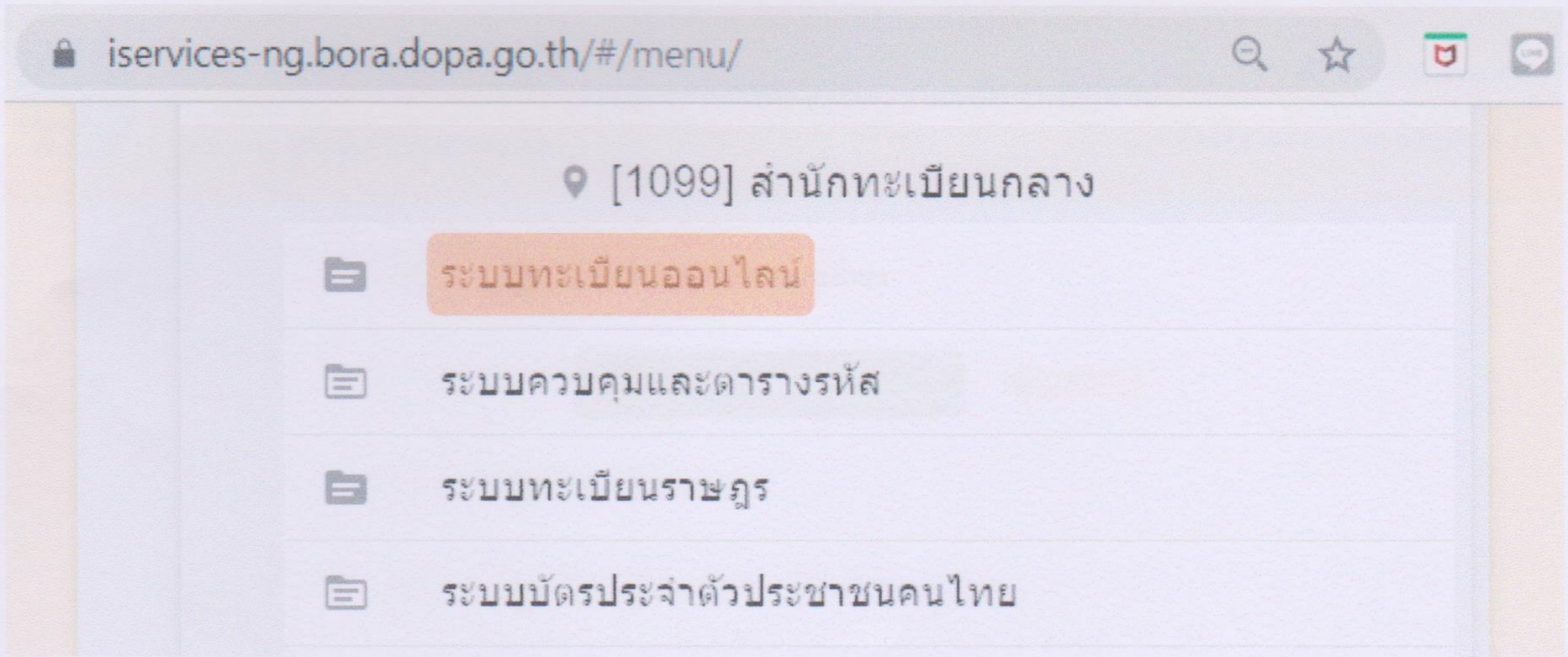

และเลือกเมนู ระบบลงทะเบียนใช้งาน D.DOPA

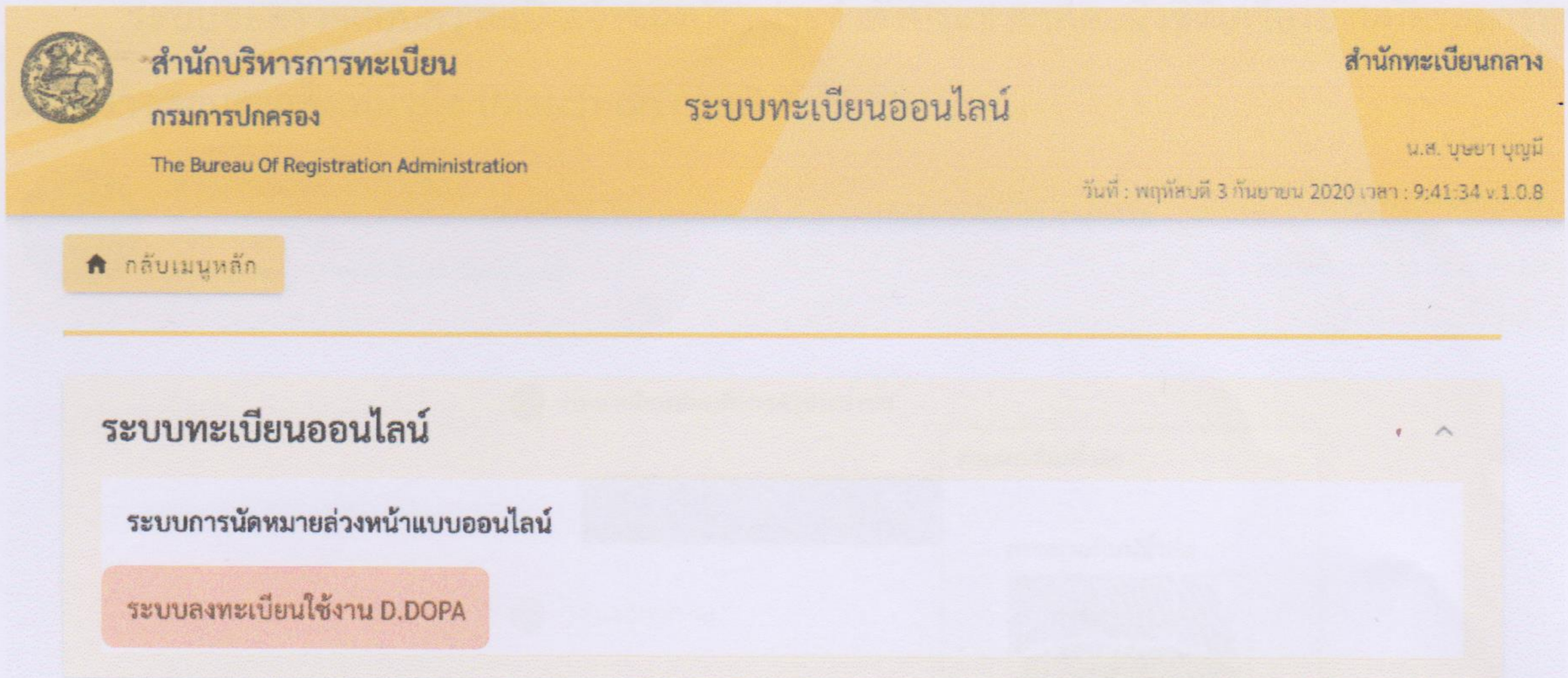

ระบบแสดงขั้นตอนการตรวจสอบข้อมูลบุคคลและข้อมูลบัตรประจำตัวประชาชน โดยเจ้าหน้าที่กดปุ่ม "อ่านบัตร"

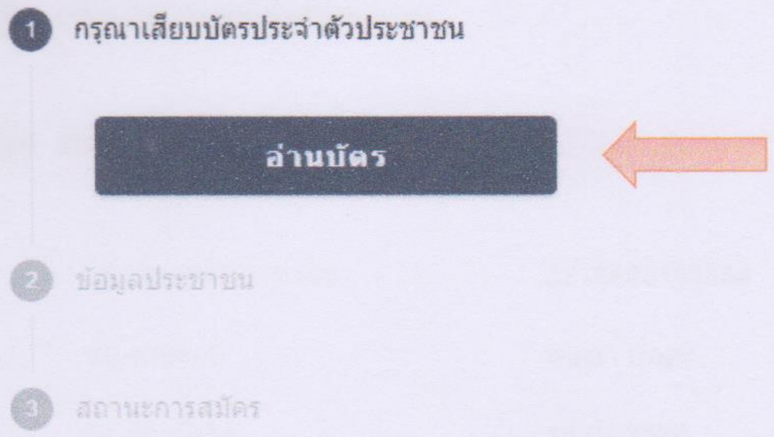

ระบบขอตรวจสอบความเป็นเจ้าของบัตรประจำตัวประชาชนโดยนิ้วชี้ที่เครื่องอ่านบัตรสมาร์ทการ์ด และตรวจสอบลายพิมพ์นิ้วมือ (Match on card)

ระบบตรวจสอบข้อมูลเรียบร้อย ทำการแสดงข้อมูลบุคคลพร้อมทั้งอนุญาตให้สร้างคิวอาร์โค้ดเพื่อทำการลงทะเบียนใช้งาน

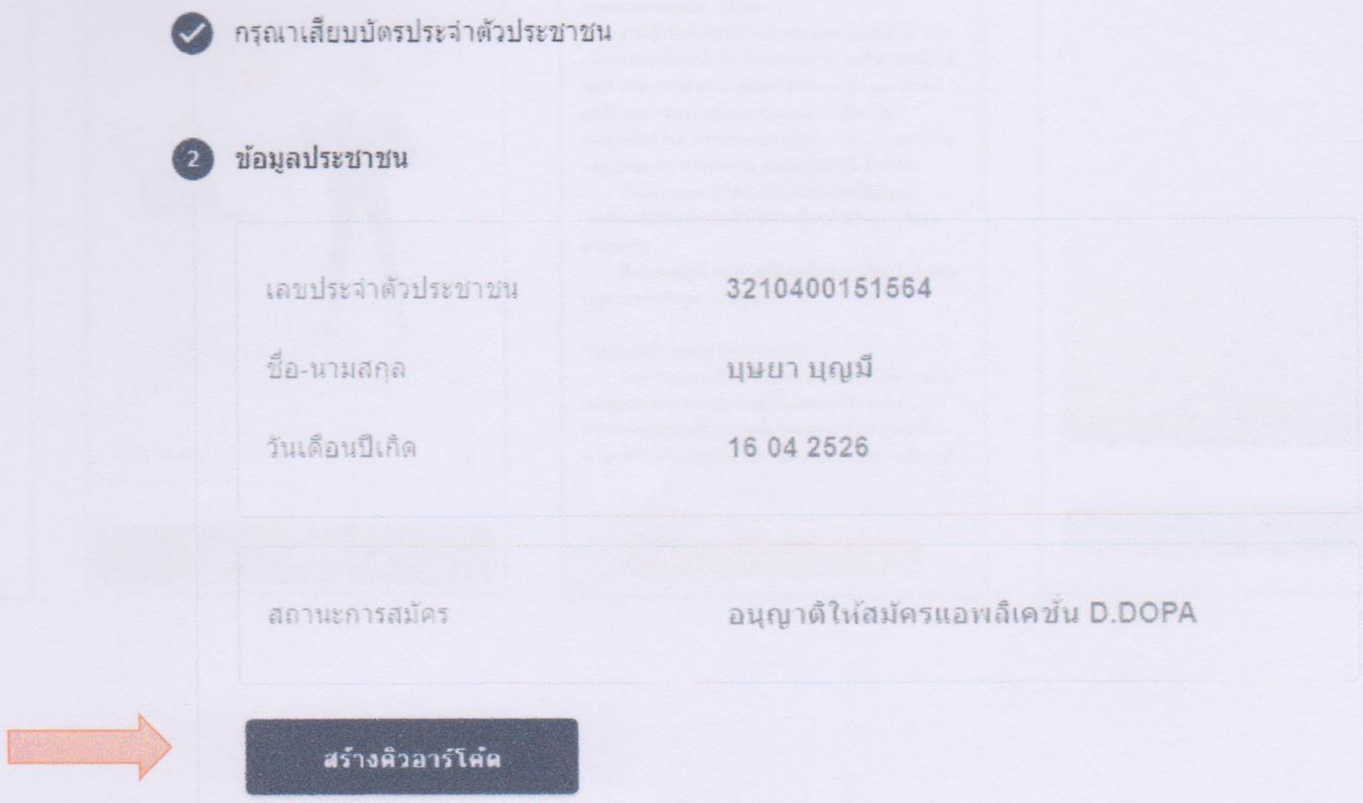

ระบบสร้างคิวอาร์โค้ดให้ประชาชนใช้ D.DOPA แอพลิเคชั่น สแกนคิวอาร์โค้ด

ให้ประชาชนเปิด แอพลิเคชั่น D.DOPA พร้อมทั้งอนุญาตให้ใช้อุปกรณ์ของเครื่องมือถือ, ระบุเลขประจำตัวประชาชน 13 หลักให้ถูกต้องและยอมรับข้อตกลงและเงื่อนไขการใช้บริการเพื่อทำการลงทะเบียนสิ่งแทนเอกลักษณ์ดิจิทัล (D.DOPA)

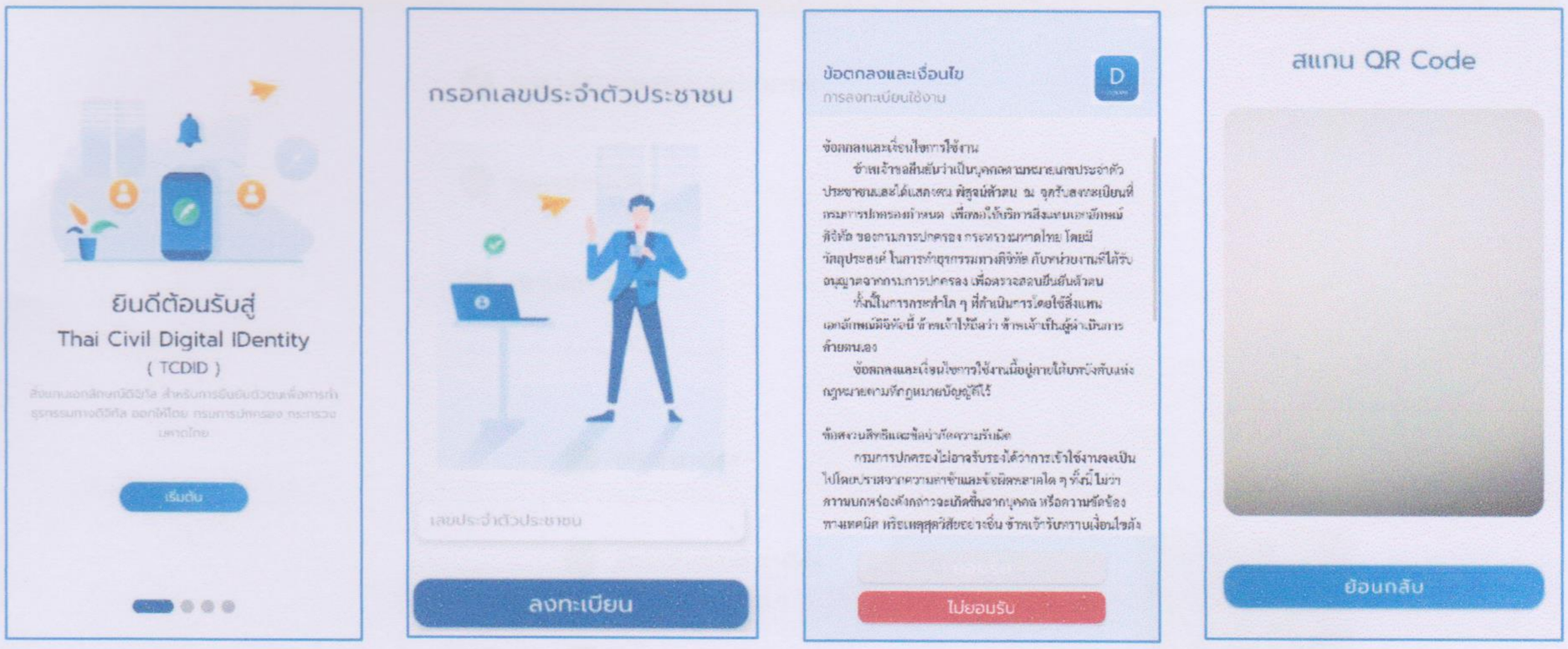

เมื่อประชาชนสแกนคิวอาร์โค้ดเรียบร้อย ระบบแจ้งเตือนให้ตั้งค่ารหัสผ่าน โดยทั้ง 2 ครั้งต้องเหมือนกัน เมื่อระบุครั้งที่2 ถูกต้อง ระบบแจ้งเตือนขอยินยอมโดยระบุรหัสผ่านอีกครั้งเพื่ออัพโหลดข้อมูลลงแอพลิเคชั่นในมือถือ

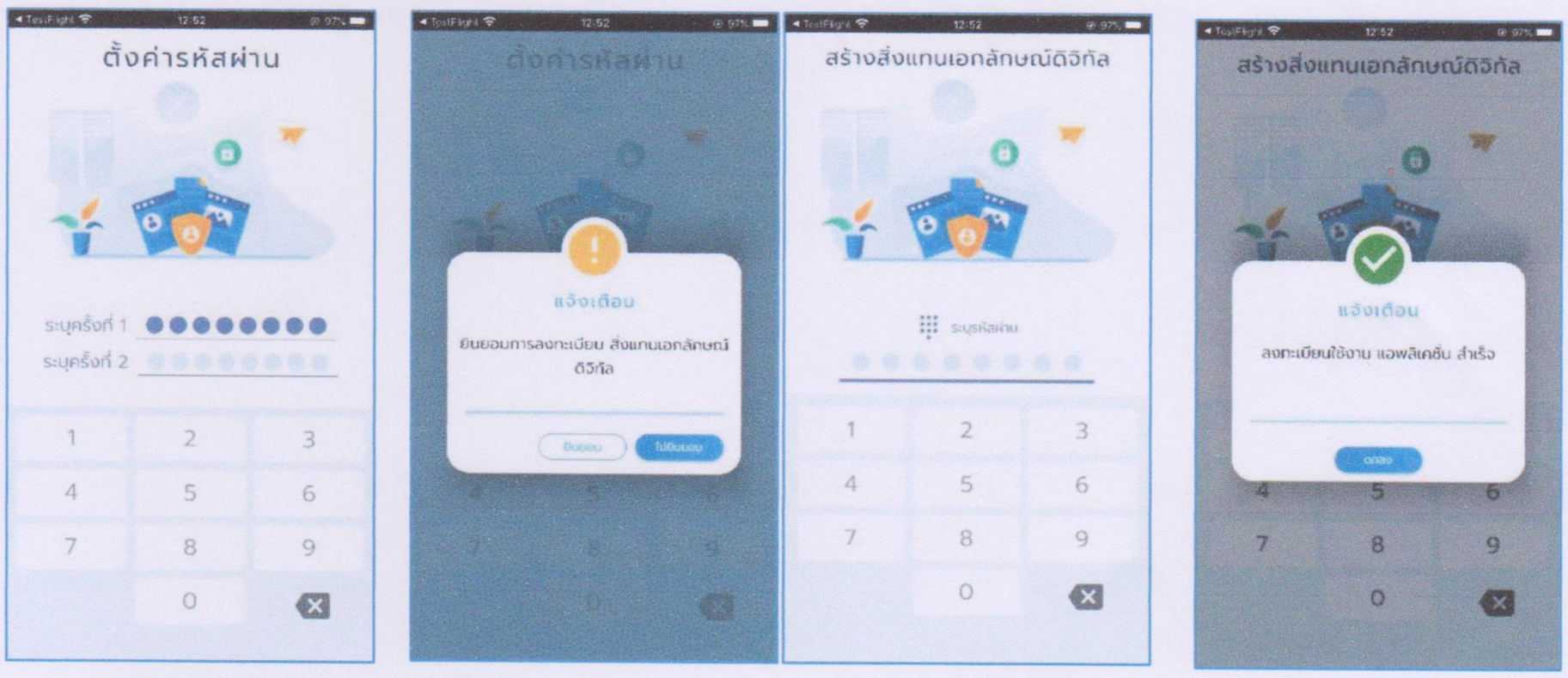
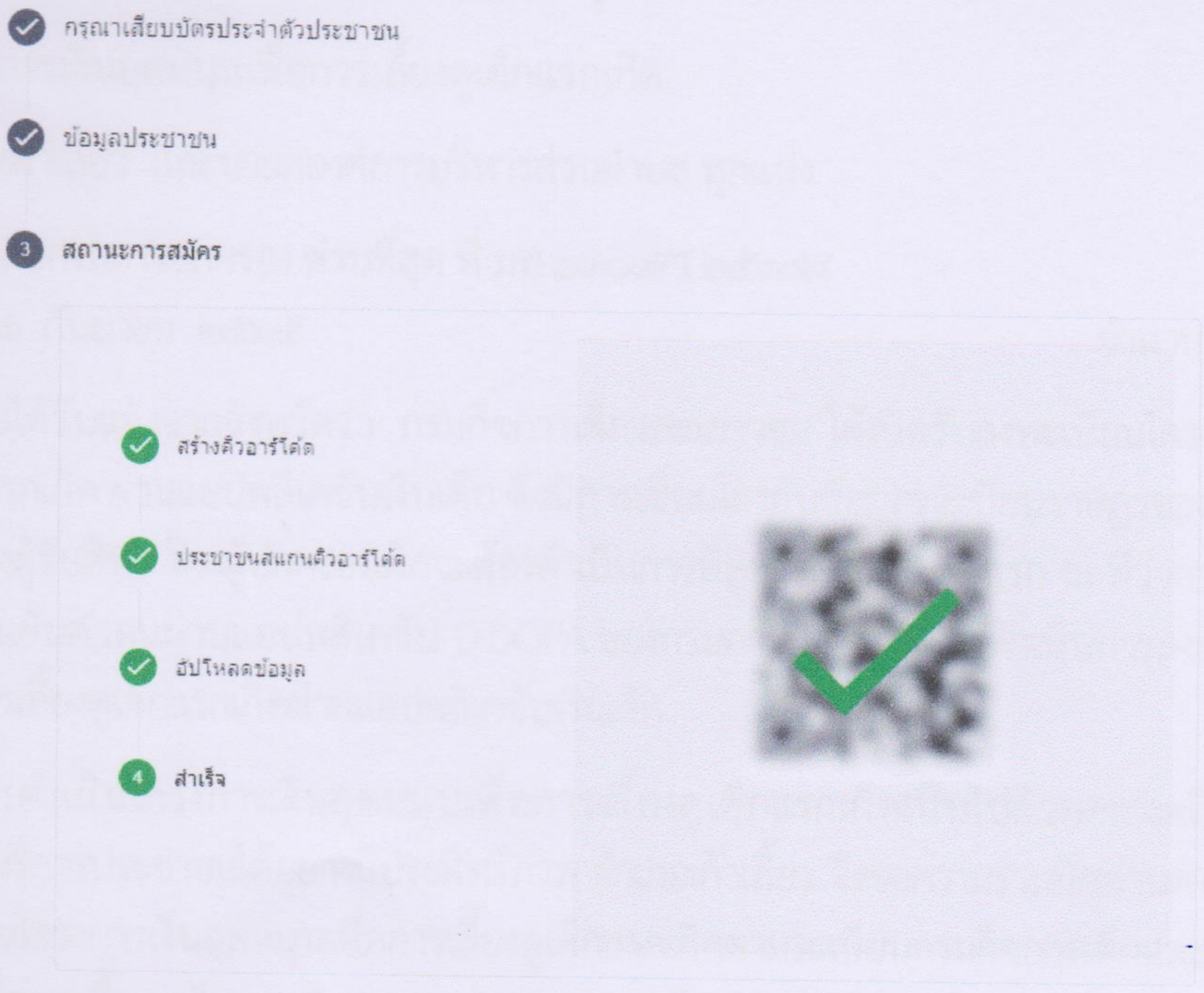
เมื่อประชาชนลงทะเบียนเรียบร้อย หน้าจอแสดงสถานะการสมัคร สำเร็จ