



ประกาศเทศบาลเมืองสุรินทร์

เรื่อง ผลคะแนนการประเมินคุณธรรมและความโปร่งใสในการดำเนินงานของหน่วยงานภาครัฐ
(Integrity and Transparency Assessment : ITA) ประจำปีงบประมาณ พ.ศ. ๒๕๖๕
ของ เทศบาลเมืองสุรินทร์

ตามที่ สำนักงาน ป.ป.ช. ได้ดำเนินโครงการประเมินคุณธรรมและความโปร่งใสในการดำเนินงานของหน่วยงานภาครัฐ (Integrity and Transparency Assessment : ITA) ในปีงบประมาณ พ.ศ. ๒๕๖๕ เพื่อให้หน่วยงานภาครัฐทั่วประเทศได้รับทราบถึงสถานะและปัญหาการดำเนินงานด้านคุณธรรมและความโปร่งใสขององค์กร ผลการประเมินที่ได้จะช่วยให้องค์กรภาครัฐ สามารถนำไปใช้ในการปรับปรุงพัฒนาองค์กรให้มีประสิทธิภาพในการปฏิบัติงาน การให้บริการสามารถอำนวยความสะดวก และตอบสนองต่อประชาชนได้ดียิ่งขึ้น นั้น

บัดนี้ สำนักงาน ป.ป.ช. ได้มีประกาศลงวันที่ ๑ สิงหาคม ๒๕๖๕ เรื่อง ผลการประเมินคุณธรรมและความโปร่งใสในการดำเนินงานของหน่วยงานภาครัฐ (Integrity and Transparency Assessment : ITA) ประจำปีงบประมาณ พ.ศ. ๒๕๖๕ โดยเทศบาลเมืองสุรินทร์ ได้ผลคะแนนการประเมินคุณธรรมและความโปร่งใสในการดำเนินงานของหน่วยงานภาครัฐ ประจำปี ๒๕๖๕ จำนวน ๘๕.๗๗ คะแนน จากคะแนนเต็ม ๑๐๐ คะแนน มีผลการประเมินระดับ A

จึงประกาศมาเพื่อแจ้งให้ทราบโดยทั่วกัน

ประกาศ ณ วันที่ ๓๐ เดือน สิงหาคม พ.ศ. ๒๕๖๕

(นายวรรณินทร์ ตั้งทวีสิทธิ์)
นายกเทศมนตรีเมืองสุรินทร์



ประกาศสำนักงานคณะกรรมการป้องกันและปราบปรามการทุจริตแห่งชาติ
เรื่อง ผลการประเมินคุณธรรมและความโปร่งใสในการดำเนินงานของหน่วยงานภาครัฐ
(Integrity and Transparency Assessment : ITA) ประจำปีงบประมาณ พ.ศ. ๒๕๖๕

ตามที่ สำนักงานคณะกรรมการป้องกันและปราบปรามการทุจริตแห่งชาติ (สำนักงาน ป.ป.ช.) ได้ดำเนินการประเมินคุณธรรมและความโปร่งใสในการดำเนินงานของหน่วยงานภาครัฐ (Integrity and Transparency Assessment) หรือการประเมิน ITA ประจำปีงบประมาณ พ.ศ. ๒๕๖๕ ร่วมกับหน่วยงานกำกับติดตามการประเมินฯ ได้แก่ สำนักงานปลัดกระทรวงมหาดไทย สำนักงานปลัดกระทรวงการอุดมศึกษา วิทยาศาสตร์ วิจัยและนวัตกรรม สำนักงานคณะกรรมการป้องกันและปราบปรามการทุจริตในภาครัฐ สำนักงานคณะกรรมการพัฒนาระบบราชการ สำนักงานคณะกรรมการนโยบายรัฐวิสาหกิจ กรมบัญชีกลาง จังหวัดและอำเภอทั่วประเทศ โดยมีวัตถุประสงค์เพื่อให้หน่วยงานภาครัฐได้รับทราบถึงสถานการณ์เกี่ยวกับดำเนินงานด้านคุณธรรมและความโปร่งใส พร้อมทั้งส่งเสริมและพัฒนาให้หน่วยงานภาครัฐสามารถนำผลการประเมินฯ ไปใช้ประกอบการปรับปรุงพัฒนาองค์กรให้มีประสิทธิภาพ ทั้งในด้านการปฏิบัติงาน การให้บริการ และการอำนวยความสะดวกต่อประชาชน นอกจากนี้ การประเมินฯ ได้รับการกำหนดให้เป็นเครื่องมือในการยกระดับมาตรฐานการดำเนินงานภาครัฐตามตัวชี้วัดของแผนแม่บทภายใต้ยุทธศาสตร์ชาติ ประเด็นการต่อต้านการทุจริตและประพฤติมิชอบ (พ.ศ. ๒๕๖๑ - ๒๕๘๐) นั้น


การประเมินคุณธรรมและความโปร่งใสในการดำเนินงานของหน่วยงานภาครัฐ (Integrity and Transparency Assessment : ITA) ประจำปีงบประมาณ พ.ศ. ๒๕๖๕ ได้ใช้กรอบแนวทางการประเมินเช่นเดียวกับปีที่ผ่านมา เพื่อให้หน่วยงานภาครัฐสามารถปรับปรุงพัฒนาตนเองตามหลักเกณฑ์การประเมินได้อย่างต่อเนื่อง และแม้ว่าหน่วยงานภาครัฐจะพบกับอุปสรรคในการดำเนินงานภายใต้สถานการณ์การแพร่ระบาดของโรคติดเชื้อไวรัสโคโรนา ๒๐๑๙ (Coronavirus Disease ๒๐๑๙: COVID-๑๙) แต่หน่วยงานภาครัฐทั่วประเทศก็มีความตั้งใจ และให้ความสำคัญจนสามารถดำเนินการประเมินตามขั้นตอนที่กำหนดได้ครบถ้วนทั้ง ๘,๓๐๓ หน่วยงาน อีกทั้งยังมีประชาชนและเจ้าหน้าที่ของรัฐเข้ามามีส่วนร่วมสะท้อนความเห็นต่อการดำเนินงานของหน่วยงานภาครัฐ เป็นจำนวนถึง ๑,๓๐๐,๑๓๒ ราย

สำหรับการประเมินฯ ประจำปีงบประมาณ พ.ศ. ๒๕๖๕ สำนักงาน ป.ป.ช. โดยสำนักประเมินคุณธรรมและความโปร่งใส สำนักงาน ป.ป.ช. ภาค และสำนักงาน ป.ป.ช. ประจำจังหวัด ได้ร่วมกันดำเนินการประเมินฯ จนสำเร็จตามแผนที่กำหนด โดยมีกระบวนการกำกับควบคุมและกลั่นกรองตามลำดับเพื่อให้การประเมินฯ ซึ่งสำนักงาน ป.ป.ช. ได้ร่วมมือกับสำนักงานสถิติแห่งชาติ ในการให้ข้อเสนอแนะทางวิชาการ เพื่อให้การประเมินฯ เป็นไปอย่างถูกต้องและเป็นมาตรฐานเดียวกัน นอกจากนี้ คณะอนุกรรมการกำกับและพัฒนาการประเมินคุณธรรมและความโปร่งใสในการดำเนินงานของหน่วยงานภาครัฐ ประจำปีงบประมาณ พ.ศ. ๒๕๖๔ - ๒๕๖๕ และคณะกรรมการประเมินคุณธรรมและความโปร่งใสในการดำเนินงานของหน่วยงานภาครัฐ ประจำปีงบประมาณ พ.ศ. ๒๕๖๔ - ๒๕๖๕ ได้พิจารณาและกลั่นกรองกระบวนการและผลการประเมินฯ ประจำปีงบประมาณ พ.ศ. ๒๕๖๕ เรียบร้อยแล้ว ดังนั้น คณะกรรมการ ป.ป.ช. จึงได้มีมติในการประชุมครั้งที่ ๗๗/๒๕๖๕ เมื่อวันที่ ๑๒ กรกฎาคม ๒๕๖๕

เห็นชอบผลการประเมินคุณธรรมและความโปร่งใสในการดำเนินงานของหน่วยงานภาครัฐ (Integrity and Transparency Assessment : ITA) ประจำปีงบประมาณ พ.ศ. ๒๕๖๕ โดยหวังเป็นอย่างยิ่งว่า หน่วยงานภาครัฐ จะได้นำผลการประเมินไปสู่การปรับปรุงพัฒนาตนเองให้มีการบริหารงานภาครัฐที่ดีขึ้น และเป็นแรงผลักดันให้ ประเทศไทยมีความโปร่งใส เป็นไปตามหลักธรรมาภิบาล ซึ่งจะเกิดประโยชน์ต่อประชาชนและประเทศไทยต่อไป รายละเอียดปรากฏตามเอกสารแนบท้ายประกาศฯ ฉบับนี้


ทั้งนี้ หน่วยงานภาครัฐที่เข้าร่วมการประเมินสามารถรับทราบรายละเอียดผลการประเมินฯ ประจำปีงบประมาณ พ.ศ. ๒๕๖๕ ได้จากระบบ ITAS ที่เว็บไซต์ <https://itas.nacc.go.th/> และ Application : ITAS ตั้งแต่วันที่ ๑ สิงหาคม ๒๕๖๕ เป็นต้นไป

ประกาศ ณ วันที่ ๑ สิงหาคม ๒๕๖๕



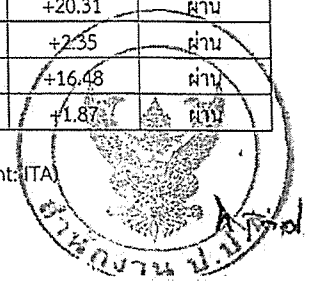
(นายนิวัติไชย เกษมมงคล)
เลขาธิการคณะกรรมการ ป.ป.ช.

ผลการประเมินคุณธรรมและความโปร่งใสในการดำเนินงานของหน่วยงานภาครัฐ
Integrity and Transparency Assessment: ITA
ประจำปีงบประมาณ พ.ศ. 2565

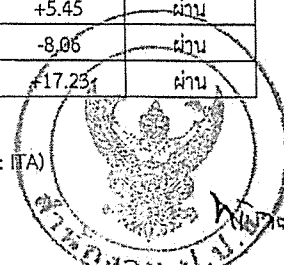


ผลการประเมินคุณธรรมและความโปร่งใสในการดำเนินงานของหน่วยงานภาครัฐ
ประจำปีงบประมาณ พ.ศ. 2565
ประเภทองค์กรปกครองส่วนท้องถิ่น
พื้นที่ภาค 3
จังหวัดสุรินทร์

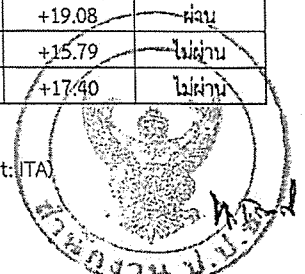
ที่	หน่วยงาน	อำเภอ	คะแนน ITA 2565	ระดับผลคะแนน	เปรียบเทียบปีที่ผ่านมา	เปรียบเทียบกับเกณฑ์
1	องค์การบริหารส่วนจังหวัดสุรินทร์	เมืองสุรินทร์	94.29	A	+4.21	ผ่าน
2	เทศบาลเมืองสุรินทร์	เมืองสุรินทร์	85.77	A	-9.77	ผ่าน
3	เทศบาลตำบลกาบเชิง	กาบเชิง	75.51	B	+1.58	ไม่ผ่าน
4	เทศบาลตำบลโคกตะเคียน	กาบเชิง	96.81	AA	-1.66	ผ่าน
5	เทศบาลตำบลเขวาสินรินทร์	เขวาสินรินทร์	69.61	C	+16.54	ไม่ผ่าน
6	เทศบาลตำบลกระหาด	จอมพระ	94.02	A	+21.50	ผ่าน
7	เทศบาลตำบลจอมพระ	จอมพระ	91.91	A	+22.45	ผ่าน
8	เทศบาลตำบลนารายณ์	จอมพระ	95.73	AA	-2.09	ผ่าน
9	เทศบาลตำบลชุมพลบุรี	ชุมพลบุรี	80.52	B	+7.81	ไม่ผ่าน
10	เทศบาลตำบลทุ่งศรีชุมพล	ชุมพลบุรี	96.18	AA	+15.84	ผ่าน
11	เทศบาลตำบลนาหนองไผ่	ชุมพลบุรี	92.26	A	+28.96	ผ่าน
12	เทศบาลตำบลยะวีก	ชุมพลบุรี	75.10	B	+16.50	ไม่ผ่าน
13	เทศบาลตำบลสระซูด	ชุมพลบุรี	72.46	C	-1.07	ไม่ผ่าน
14	เทศบาลตำบลท่าตูม	ท่าตูม	96.86	AA	+5.00	ผ่าน
15	เทศบาลตำบลเมืองแก	ท่าตูม	92.87	A	+3.73	ผ่าน
16	เทศบาลตำบลบัวเชด	บัวเชด	98.86	AA	+13.59	ผ่าน
17	เทศบาลตำบลกึ่งแอน	ปราสาท	97.69	AA	+15.48	ผ่าน
18	เทศบาลตำบลกันตวจระมวล	ปราสาท	78.94	B	-10.15	ไม่ผ่าน
19	เทศบาลตำบลนิคมปราสาท	ปราสาท	80.49	B	+21.98	ไม่ผ่าน
20	เทศบาลตำบลเมืองดี	เมืองสุรินทร์	91.72	A	+2.17	ผ่าน
21	เทศบาลตำบลรัตนบุรี	รัตนบุรี	58.91	D	-13.03	ไม่ผ่าน
22	เทศบาลตำบลลำดวนสุรพันธ์	ลำดวน	95.18	AA	+6.01	ผ่าน
23	เทศบาลตำบลผักไหม	ศีขรภูมิ	69.70	C	+3.43	ไม่ผ่าน
24	เทศบาลตำบลศีขรภูมิ	ศีขรภูมิ	83.58	B	-12.10	ไม่ผ่าน
25	เทศบาลตำบลสนม	สนม	81.58	B	+20.85	ไม่ผ่าน
26	เทศบาลตำบลสนม	สนม	77.89	B	-2.27	ไม่ผ่าน
27	เทศบาลตำบลสังขะ	สังขะ	88.05	A	+23.89	ผ่าน
28	เทศบาลตำบลลำโรงขาว	ลำโรงขาว	94.47	A	+27.29	ผ่าน
29	เทศบาลตำบลหมีนครี	ลำโรงขาว	88.07	A	+5.37	ผ่าน
30	องค์การบริหารส่วนตำบลคูตัน	กาบเชิง	97.12	AA	+23.80	ผ่าน
31	องค์การบริหารส่วนตำบลตาน	กาบเชิง	88.54	A	+33.07	ผ่าน
32	องค์การบริหารส่วนตำบลตะเคียน	กาบเชิง	86.01	A	-12.49	ผ่าน
33	องค์การบริหารส่วนตำบลเนมมุด	กาบเชิง	88.89	A	-5.09	ผ่าน
34	องค์การบริหารส่วนตำบลตาถูก	เขวาสินรินทร์	88.54	A	+20.31	ผ่าน
35	องค์การบริหารส่วนตำบลบ้านแร่	เขวาสินรินทร์	90.09	A	+2.35	ผ่าน
36	องค์การบริหารส่วนตำบลบึง	เขวาสินรินทร์	88.04	A	+16.48	ผ่าน
37	องค์การบริหารส่วนตำบลปราสาททอง	เขวาสินรินทร์	93.89	A	+1.87	ผ่าน



ที่	หน่วยงาน	อำเภอ	คะแนน ITA 2565	ระดับผล คะแนน	เปรียบเทียบ ปีที่ผ่านมา	เปรียบเทียบกับ เกณฑ์
38	องค์การบริหารส่วนตำบลจอมพระ	จอมพระ	96.77	AA	-1.19	ผ่าน
39	องค์การบริหารส่วนตำบลชุมแสง	จอมพระ	97.69	AA	+0.86	ผ่าน
40	องค์การบริหารส่วนตำบลบ้านมือ	จอมพระ	89.30	A	+11.09	ผ่าน
41	องค์การบริหารส่วนตำบลเป็นสุข	จอมพระ	98.10	AA	+5.70	ผ่าน
42	องค์การบริหารส่วนตำบลเมืองสิง	จอมพระ	91.28	A	+1.98	ผ่าน
43	องค์การบริหารส่วนตำบลกลุ่มระวี	จอมพระ	96.37	AA	+3.90	ผ่าน
44	องค์การบริหารส่วนตำบลหนองสนิโท	จอมพระ	93.71	A	+14.10	ผ่าน
45	องค์การบริหารส่วนตำบลกระเบื้อง	ชุมพลบุรี	69.26	C	+12.85	ไม่ผ่าน
46	องค์การบริหารส่วนตำบลโพธิ์ขลา	ชุมพลบุรี	88.90	A	-1.23	ผ่าน
47	องค์การบริหารส่วนตำบลเมืองบัว	ชุมพลบุรี	97.20	AA	+0.47	ผ่าน
48	องค์การบริหารส่วนตำบลศรีณรงค์	ชุมพลบุรี	69.90	C	-13.07	ไม่ผ่าน
49	องค์การบริหารส่วนตำบลหนองเรือ	ชุมพลบุรี	91.61	A	+3.24	ผ่าน
50	องค์การบริหารส่วนตำบลกระโพ	ท่าตูม	96.74	AA	+13.79	ผ่าน
51	องค์การบริหารส่วนตำบลท่าตูม	ท่าตูม	96.23	AA	+1.04	ผ่าน
52	องค์การบริหารส่วนตำบลทุ่งกุลา	ท่าตูม	90.50	A	+3.78	ผ่าน
53	องค์การบริหารส่วนตำบลบะ	ท่าตูม	91.24	A	+20.60	ผ่าน
54	องค์การบริหารส่วนตำบลบัวโคก	ท่าตูม	90.09	A	+16.10	ผ่าน
55	องค์การบริหารส่วนตำบลพระเทพ	ท่าตูม	92.40	A	+15.77	ผ่าน
56	องค์การบริหารส่วนตำบลโพนครก	ท่าตูม	95.77	AA	+2.49	ผ่าน
57	องค์การบริหารส่วนตำบลหนองบัว	ท่าตูม	95.05	AA	+1.61	ผ่าน
58	องค์การบริหารส่วนตำบลหนองเมธี	ท่าตูม	72.32	C	+10.03	ไม่ผ่าน
59	องค์การบริหารส่วนตำบลค้ำฝาง	โนนนาทรายณ์	93.22	A	+17.34	ผ่าน
60	องค์การบริหารส่วนตำบลโนน	โนนนาทรายณ์	77.73	B	+16.49	ไม่ผ่าน
61	องค์การบริหารส่วนตำบลระเวียง	โนนนาทรายณ์	77.97	B	+32.27	ไม่ผ่าน
62	องค์การบริหารส่วนตำบลหนองเทพ	โนนนาทรายณ์	77.18	B	+13.36	ไม่ผ่าน
63	องค์การบริหารส่วนตำบลหนองหลวง	โนนนาทรายณ์	85.22	A	+12.99	ผ่าน
64	องค์การบริหารส่วนตำบลจรัส	บัวเชด	89.06	A	+6.53	ผ่าน
65	องค์การบริหารส่วนตำบลดาวัง	บัวเชด	58.64	D	+0.15	ไม่ผ่าน
66	องค์การบริหารส่วนตำบลบัวเชด	บัวเชด	82.46	B	+14.51	ไม่ผ่าน
67	องค์การบริหารส่วนตำบลสะเดา	บัวเชด	75.74	B	-11.78	ไม่ผ่าน
68	องค์การบริหารส่วนตำบลลำเสาไถ	บัวเชด	94.98	A	+7.75	ผ่าน
69	องค์การบริหารส่วนตำบลลาโพ	บัวเชด	83.84	B	+17.34	ไม่ผ่าน
70	องค์การบริหารส่วนตำบลกึ่งแอน	ปราสาท	87.92	A	+3.64	ผ่าน
71	องค์การบริหารส่วนตำบลโคกยาง	ปราสาท	93.28	A	+20.55	ผ่าน
72	องค์การบริหารส่วนตำบลโคกสะอาด	ปราสาท	94.15	A	-1.52	ผ่าน
73	องค์การบริหารส่วนตำบลเชื้อเพลิง	ปราสาท	86.07	A	-3.75	ผ่าน
74	องค์การบริหารส่วนตำบลโชคนาสาม	ปราสาท	77.76	B	-16.65	ไม่ผ่าน
75	องค์การบริหารส่วนตำบลดามิ	ปราสาท	87.20	A	+15.97	ผ่าน
76	องค์การบริหารส่วนตำบลตาเบา	ปราสาท	83.60	B	-11.97	ไม่ผ่าน
77	องค์การบริหารส่วนตำบลหมอ	ปราสาท	87.40	A	-2.03	ผ่าน
78	องค์การบริหารส่วนตำบลทุ่งมน	ปราสาท	95.01	AA	+19.91	ผ่าน
79	องค์การบริหารส่วนตำบลบ้านไทร	ปราสาท	96.60	AA	+9.97	ผ่าน
80	องค์การบริหารส่วนตำบลบ้านพลวง	ปราสาท	92.34	A	+15.95	ผ่าน
81	องค์การบริหารส่วนตำบลประทุษ	ปราสาท	91.97	A	+6.77	ผ่าน
82	องค์การบริหารส่วนตำบลปราสาททอง	ปราสาท	93.48	A	+5.45	ผ่าน
83	องค์การบริหารส่วนตำบลปรีอ	ปราสาท	87.60	A	-8.06	ผ่าน
84	องค์การบริหารส่วนตำบลไหล	ปราสาท	94.71	A	+17.23	ผ่าน



ที่	หน่วยงาน	อำเภอ	คะแนน ITA 2565	ระดับผลคะแนน	เปรียบเทียบปีที่ผ่านมา	เปรียบเทียบกับเกณฑ์
85	องค์การบริหารส่วนตำบลสมุด	ปราสาท	91.80	A	+1.82	ผ่าน
86	องค์การบริหารส่วนตำบลหนองใหญ่	ปราสาท	87.88	A	-2.76	ผ่าน
87	องค์การบริหารส่วนตำบลโคกกลาง	พนมดงรัก	93.38	A	+6.55	ผ่าน
88	องค์การบริหารส่วนตำบลจึกแตก	พนมดงรัก	59.45	D	+4.22	ไม่ผ่าน
89	องค์การบริหารส่วนตำบลตาเมียง	พนมดงรัก	93.14	A	+4.02	ผ่าน
90	องค์การบริหารส่วนตำบลสับไก	พนมดงรัก	93.05	A	+1.56	ผ่าน
91	องค์การบริหารส่วนตำบลกาเกาะ	เมืองสุรินทร์	84.77	B	+23.08	ไม่ผ่าน
92	องค์การบริหารส่วนตำบลแกใหญ่	เมืองสุรินทร์	91.94	A	+28.36	ผ่าน
93	องค์การบริหารส่วนตำบลคอโค	เมืองสุรินทร์	83.24	B	-4.96	ไม่ผ่าน
94	องค์การบริหารส่วนตำบลเจียง	เมืองสุรินทร์	97.65	AA	-0.43	ผ่าน
95	องค์การบริหารส่วนตำบลตระแลง	เมืองสุรินทร์	91.44	A	-4.24	ผ่าน
96	องค์การบริหารส่วนตำบลตั้งใจ	เมืองสุรินทร์	92.07	A	+0.40	ผ่าน
97	องค์การบริหารส่วนตำบลตาอ็อง	เมืองสุรินทร์	97.73	AA	+2.35	ผ่าน
98	องค์การบริหารส่วนตำบลท่าสว่าง	เมืองสุรินทร์	95.31	AA	+0.32	ผ่าน
99	องค์การบริหารส่วนตำบลพนมีย์	เมืองสุรินทร์	98.10	AA	-0.10	ผ่าน
100	องค์การบริหารส่วนตำบลนอกเมือง	เมืองสุรินทร์	92.80	A	+22.26	ผ่าน
101	องค์การบริหารส่วนตำบลนาดี	เมืองสุรินทร์	97.43	AA	+29.92	ผ่าน
102	องค์การบริหารส่วนตำบลนาบัว	เมืองสุรินทร์	71.60	C	-13.19	ไม่ผ่าน
103	องค์การบริหารส่วนตำบลบุญาชี	เมืองสุรินทร์	93.42	A	+4.74	ผ่าน
104	องค์การบริหารส่วนตำบลเพ็ญราม	เมืองสุรินทร์	90.12	A	-6.55	ผ่าน
105	องค์การบริหารส่วนตำบลเมืองที่	เมืองสุรินทร์	94.84	A	-1.23	ผ่าน
106	องค์การบริหารส่วนตำบลราม	เมืองสุรินทร์	94.70	A	+6.57	ผ่าน
107	องค์การบริหารส่วนตำบลสลักไค	เมืองสุรินทร์	73.36	C	+4.73	ไม่ผ่าน
108	องค์การบริหารส่วนตำบลสวย	เมืองสุรินทร์	95.95	AA	+4.15	ผ่าน
109	องค์การบริหารส่วนตำบลสำโรง	เมืองสุรินทร์	91.21	A	-3.63	ผ่าน
110	องค์การบริหารส่วนตำบลแสงพันธ์	เมืองสุรินทร์	91.29	A	+0.16	ผ่าน
111	องค์การบริหารส่วนตำบลภูซาคิม	รัตนบุรี	83.20	B	+29.57	ไม่ผ่าน
112	องค์การบริหารส่วนตำบลแก	รัตนบุรี	56.93	D	-3.24	ไม่ผ่าน
113	องค์การบริหารส่วนตำบลคอนแรด	รัตนบุรี	58.79	D	+12.96	ไม่ผ่าน
114	องค์การบริหารส่วนตำบลทับใหญ่	รัตนบุรี	80.02	B	+6.00	ไม่ผ่าน
115	องค์การบริหารส่วนตำบลธาตุ	รัตนบุรี	95.20	AA	+21.65	ผ่าน
116	องค์การบริหารส่วนตำบลน้ำเขียว	รัตนบุรี	77.94	B	+5.37	ไม่ผ่าน
117	องค์การบริหารส่วนตำบลเบ็ด	รัตนบุรี	60.45	D	-1.61	ไม่ผ่าน
118	องค์การบริหารส่วนตำบลไม้	รัตนบุรี	91.96	A	+33.59	ผ่าน
119	องค์การบริหารส่วนตำบลยางสว่าง	รัตนบุรี	91.29	A	+0.18	ผ่าน
120	องค์การบริหารส่วนตำบลรัตนบุรี	รัตนบุรี	80.33	B	-8.37	ไม่ผ่าน
121	องค์การบริหารส่วนตำบลหนองบัวทอง	รัตนบุรี	94.08	A	+32.67	ผ่าน
122	องค์การบริหารส่วนตำบลหนองบัวบาน	รัตนบุรี	89.88	A	+39.76	ผ่าน
123	องค์การบริหารส่วนตำบลโชคเหนือ	ลำดวน	92.63	A	-2.41	ผ่าน
124	องค์การบริหารส่วนตำบลตระเปียงเตี้ย	ลำดวน	98.93	AA	+3.08	ผ่าน
125	องค์การบริหารส่วนตำบลตราม	ลำดวน	91.80	A	+0.21	ผ่าน
126	องค์การบริหารส่วนตำบลลำดวน	ลำดวน	95.84	AA	-0.69	ผ่าน
127	องค์การบริหารส่วนตำบลอุโลก	ลำดวน	96.51	AA	+1.87	ผ่าน
128	องค์การบริหารส่วนตำบลแจนแวน	ศรีณรงค์	78.26	B	+15.58	ไม่ผ่าน
129	องค์การบริหารส่วนตำบลนรงค์	ศรีณรงค์	90.80	A	+19.08	ผ่าน
130	องค์การบริหารส่วนตำบลตรวจ	ศรีณรงค์	79.39	B	+15.79	ไม่ผ่าน
131	องค์การบริหารส่วนตำบลศรีสุข	ศรีณรงค์	82.39	B	+17.40	ไม่ผ่าน



ที่	หน่วยงาน	อำเภอ	คะแนน ITA 2565	ระดับผล คะแนน	เปรียบเทียบ ปีที่ผ่านมา	เปรียบเทียบ กับเกณฑ์
132	องค์การบริหารส่วนตำบลหนองแวง	ศรีนครินทร์	64.93	D	-6.08	ไม่ผ่าน
133	องค์การบริหารส่วนตำบลลูกตหวาย	ศิขรภูมิ	89.16	A	+14.24	ผ่าน
134	องค์การบริหารส่วนตำบลขวาวใหญ่	ศิขรภูมิ	91.54	A	+8.62	ผ่าน
135	องค์การบริหารส่วนตำบลคาละแมะ	ศิขรภูมิ	90.12	A	+10.28	ผ่าน
136	องค์การบริหารส่วนตำบลจารพัต	ศิขรภูมิ	94.06	A	+0.83	ผ่าน
137	องค์การบริหารส่วนตำบลข้างปี	ศิขรภูมิ	82.31	B	+5.08	ไม่ผ่าน
138	องค์การบริหารส่วนตำบลตรมไพร	ศิขรภูมิ	88.39	A	-0.11	ผ่าน
139	องค์การบริหารส่วนตำบลตรึม	ศิขรภูมิ	75.43	B	+14.99	ไม่ผ่าน
140	องค์การบริหารส่วนตำบลเตล	ศิขรภูมิ	74.53	C	+6.02	ไม่ผ่าน
141	องค์การบริหารส่วนตำบลนารุ่ง	ศิขรภูมิ	94.79	A	+1.38	ผ่าน
142	องค์การบริหารส่วนตำบลยาง	ศิขรภูมิ	92.28	A	+8.60	ผ่าน
143	องค์การบริหารส่วนตำบลระแงง	ศิขรภูมิ	86.70	A	+0.38	ผ่าน
144	องค์การบริหารส่วนตำบลหนองขาว	ศิขรภูมิ	67.99	C	+0.65	ไม่ผ่าน
145	องค์การบริหารส่วนตำบลหนองบัว	ศิขรภูมิ	69.52	C	+8.20	ไม่ผ่าน
146	องค์การบริหารส่วนตำบลหนองเหล็ก	ศิขรภูมิ	70.78	C	-4.84	ไม่ผ่าน
147	องค์การบริหารส่วนตำบลนานวน	สนม	72.05	C	+3.53	ไม่ผ่าน
148	องค์การบริหารส่วนตำบลโพนโก	สนม	96.53	AA	+14.40	ผ่าน
149	องค์การบริหารส่วนตำบลสนม	สนม	77.55	B	+3.03	ไม่ผ่าน
150	องค์การบริหารส่วนตำบลหนองระแงง	สนม	95.82	AA	+2.44	ผ่าน
151	องค์การบริหารส่วนตำบลหนองอ้อย	สนม	94.35	A	+1.73	ผ่าน
152	องค์การบริหารส่วนตำบลหัวจัว	สนม	94.72	A	-2.20	ผ่าน
153	องค์การบริหารส่วนตำบลกระเทียม	สังขะ	91.45	A	+36.34	ผ่าน
154	องค์การบริหารส่วนตำบลขอนแก่น	สังขะ	90.41	A	+11.85	ผ่าน
155	องค์การบริหารส่วนตำบลคม	สังขะ	95.19	AA	+15.75	ผ่าน
156	องค์การบริหารส่วนตำบลตาตง	สังขะ	90.45	A	+32.96	ผ่าน
157	องค์การบริหารส่วนตำบลตาตม	สังขะ	96.67	AA	+0.32	ผ่าน
158	องค์การบริหารส่วนตำบลทับทัน	สังขะ	89.19	A	+26.46	ผ่าน
159	องค์การบริหารส่วนตำบลเทพรักษา	สังขะ	81.91	B	+6.48	ไม่ผ่าน
160	องค์การบริหารส่วนตำบลบ้านจารย์	สังขะ	96.29	AA	+8.05	ผ่าน
161	องค์การบริหารส่วนตำบลบ้านขบ	สังขะ	86.46	A	+27.21	ผ่าน
162	องค์การบริหารส่วนตำบลพระแก้ว	สังขะ	90.33	A	+27.73	ผ่าน
163	องค์การบริหารส่วนตำบลสะภาด	สังขะ	64.01	D	+20.87	ไม่ผ่าน
164	องค์การบริหารส่วนตำบลสังขะ	สังขะ	83.75	B	+16.13	ไม่ผ่าน
165	องค์การบริหารส่วนตำบลกระอ้อม	สำโรงทาบ	78.01	B	-9.50	ไม่ผ่าน
166	องค์การบริหารส่วนตำบลเกาะแก้ว	สำโรงทาบ	92.47	A	+3.81	ผ่าน
167	องค์การบริหารส่วนตำบลประตุ	สำโรงทาบ	67.35	C	+5.92	ไม่ผ่าน
168	องค์การบริหารส่วนตำบลศรีสุข	สำโรงทาบ	90.65	A	+12.03	ผ่าน
169	องค์การบริหารส่วนตำบลสะโน	สำโรงทาบ	88.23	A	+23.71	ผ่าน
170	องค์การบริหารส่วนตำบลสำโรงทาบ	สำโรงทาบ	78.79	B	+18.38	ไม่ผ่าน
171	องค์การบริหารส่วนตำบลเสมิง	สำโรงทาบ	93.43	A	-2.63	ผ่าน
172	องค์การบริหารส่วนตำบลหนองไผ่ล้อม	สำโรงทาบ	73.14	C	+10.85	ไม่ผ่าน
173	องค์การบริหารส่วนตำบลหนองยะ	สำโรงทาบ	88.47	A	+19.29	ผ่าน

