
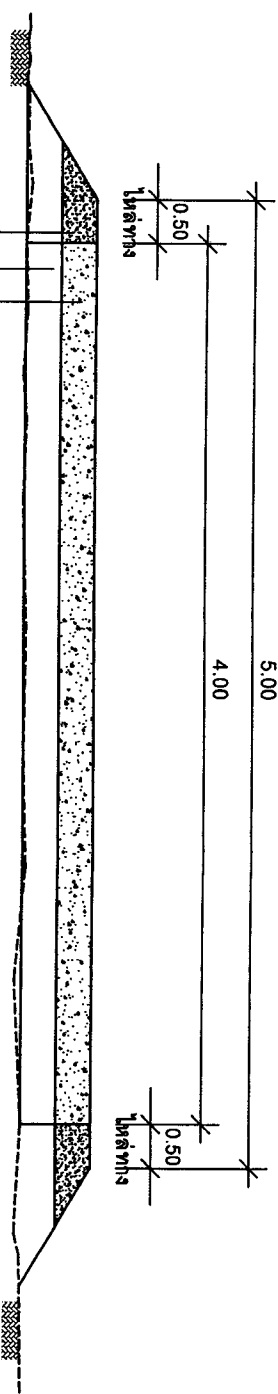


Wire mesh \varnothing 4.00x6.00 mm @ 0.30x0.30 m

RB \varnothing 19 mm @ 0.30 m ยาว 0.50 m.

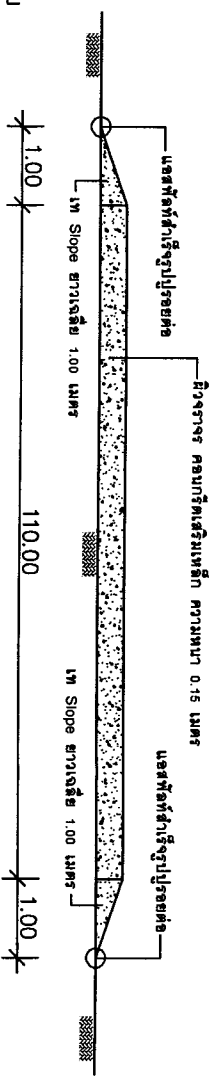


แปลนแสดงการเสริมเหล็กถนน ค.ส.ล.



รูปตัดแสดงโครงสร้างคอนกรีตเสริมเหล็กและคุณสมบัติวัสดุ

ผิวจราจร คอนกรีตเสริมเหล็ก ความหนา 0.15 เมตร
 พื้น ค.ส.ล. เดิม กวาทความสะอาด
 โหล่ทางหินคลุกหนา 0.15 เมตร



* หมายเหตุ *

- ก่อสร้างถนนคอนกรีตเสริมเหล็กตามแบบมาตรฐานงานทาง
- อ้างอิงตามกรมทางหลวงชนบท สำนักสำรวจและออกแบบ
- คอนกรีต 280 กก./ตร.ซม.
- พื้นที่ คสล.ขนาดกว้าง 4.00 เมตร ยาว 110.00 เมตร หนา 0.15 เมตร หรือมีพื้นที่ไม่น้อยกว่า 440 ตารางเมตร
- ค่าต่างๆที่ไม่แน่นอนให้ขึ้นอยู่กับดุลพินิจของคณะกรรมการการตรวจการจ้าง และช่างผู้ควบคุมงาน

โครงการ		ปรับปรุงถนน คสล.	
สถานที่		บริเวณบ้านนาขวิด ต.ราชอง หมู่ที่ 6	
เรียบแบบ	นายพิเชษฐ์ ทรัพย์วง (ผู้ควบคุมงาน)	ควบคุมงาน	นายวิชาญ วัฒนสุข (ผู้อำนวยการกองช่าง)
เห็นชอบ	นางสาวกมล ทรัพย์วง (ผู้ควบคุมงาน)	อนุมัติ	วิรัช รัตนปัญญา (นายก อบต.เนินขมิ้นเหล็ก)
ขนาดส่วน	1 : 100	วันที่	1
วัน / เดือน / ปี	20/11/2019	หน้า	1
แผ่นที่	SN-07/1	หน้า	1